

Rozhýbejme univerzitu!

Souboj fakult!

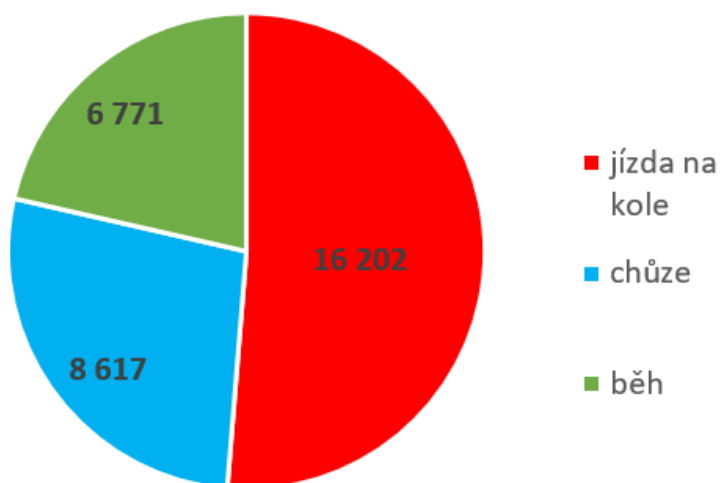
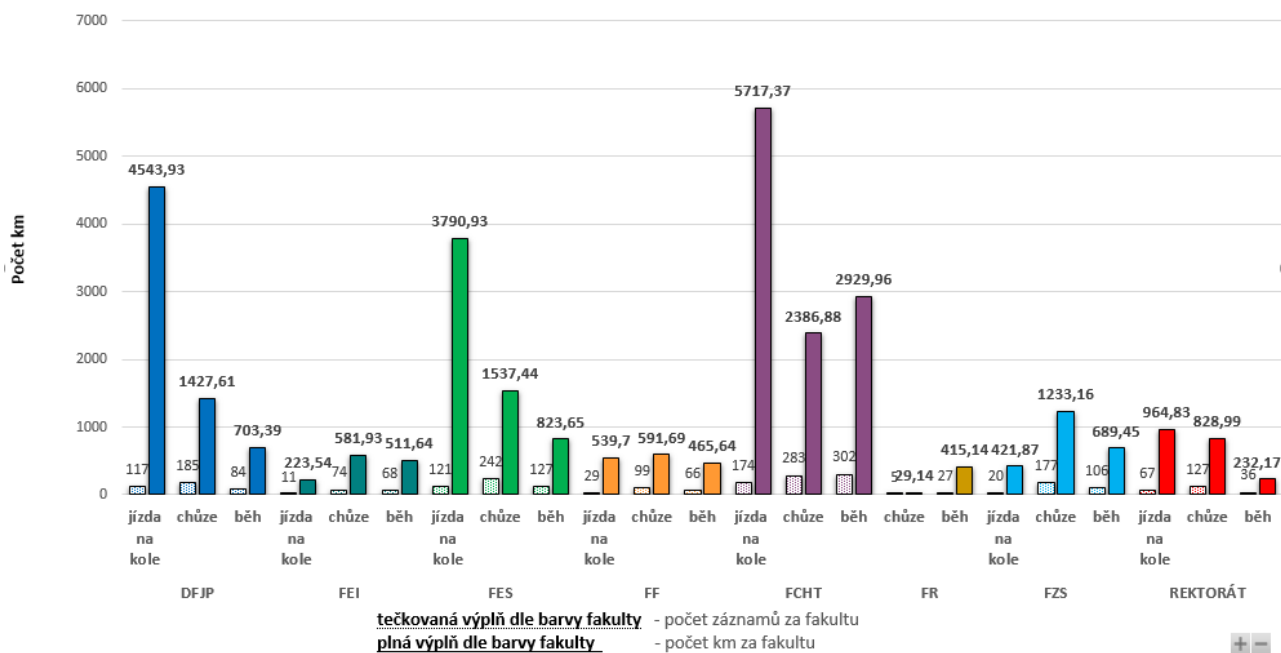


CELKOVÉ VÝSLEDKY

1. 4. 2022 – 1. 5. 2022



Rozhýbejme univerzitu - Soubor fakult!
Celkové výsledky - celkem 31 590,05 km



Rozhýbejme univerzitu!

Souboj fakult!



Celkové výsledky - jízda na kole

	Fakulta	Počet záznamů	Výsledek v km	Body
1.	FCHT	174	5 717,37	8
2.	DFJP	117	4 543,93	7
3.	FES	121	3 790,93	6
4.	REKTORÁT	67	964,83	5
5.	FF	29	539,70	4
6.	FZS	20	421,87	3
7.	FEI	11	223,54	2
	Celkem	539	16 202,17	

Celkové výsledky - chůze

	Fakulta	Počet záznamů	Výsledek v km	Body
1.	FCHT	283	2 386,88	8
2.	FES	242	1 537,44	7
3.	DFJP	185	1 427,61	6
4.	FZS	177	1 233,16	5
5.	REKTORÁT	127	828,99	4
6.	FF	99	591,69	3
7.	FEI	74	581,93	2
8.	FR	5	29,14	1
	Celkem	1 192	8 616,84	

Celkové výsledky - běh

	Fakulta	Počet záznamů	Výsledek v km	Body
1.	FCHT	302	2 929,96	8
2.	FES	127	823,65	7
3.	DFJP	84	703,39	6
4.	FZS	106	689,45	5
5.	FEI	68	511,64	4
6.	FF	66	465,64	3
7.	FR	27	415,14	2
8.	REKTORÁT	36	232,17	1
	Celkem	816	6 771,04	

Celkové výsledky - Rozhýbejme univerzitu

	Fakulta	Body - běh	Body - chůze	Body - kolo	Body - celkem
1.	FCHT	8	8	8	24
2.	FES	7	7	6	20
3.	DFJP	6	6	7	19
4.	FZS	5	5	3	13
5. - 6.	FF	3	3	4	10
5. - 6.	REKTORÁT	1	4	5	10
7.	FEI	4	2	2	8
8.	FR	2	1	0	3

Celkové výsledky - počet kilometrů

1.	FCHT	11 034,21	km
2.	DFJP	6 674,93	km
3.	FES	6 152,02	km
4.	FZS	2 344,48	km
5.	REKTORÁT	2 025,99	km
6.	FF	1 597,03	km
7.	FEI	1 317,11	km
8.	FR	444,28	km

Celkové výsledky - počet záznamů

1.	FCHT	759
2.	FES	490
3.	DFJP	386
4.	FZS	303
5.	REKTORÁT	230
6.	FF	194
7.	FEI	153
8.	FR	32

Počet kilometrů:

Počet kilometrů zaměstnanec/zaměstnankyně:
Počet kilometrů student/тка:

31 590,05 km

13 941,39 km

17 648,66 km

Počet záznamů:

Počet záznamů zaměstnanec/zaměstnankyně
Počet záznamů student/тка

2 547

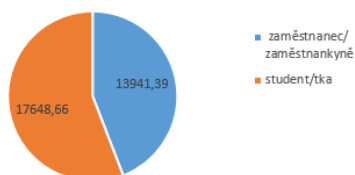
1 229

1 318

Průměr kilometrů na 1 záznam:

8,91 km

Výsledek v km - v rámci UPCE



Student/тка – počet kilometrů celkem

1.	Štěpán Hrdina	DFJP	1 806,50 km
2.	Bára Pilná	FES	1 387,74 km
3.	Dominika Josefová	FCHT	933,40 km
4.	Dominik Petrnoušek	FCHT	932,40 km
5.	Lucie Smetanová	FCHT	690,23 km
6.	Anna Ptáčková	FR	404,34 km

Zaměstnanci/zaměstnankyně - počet kilometrů celkem

1.	Tomáš Bajer	FCHT	1 202,28 km
2.	Patrik Pařík	FCHT	981,30 km
3.	Stanislav Machalík	DFJP	859,95 km
4.	Pavel Drabina	FCHT	615,25 km
5.	Pavel Lopour	DFJP	597,22 km
6.	Jitka Klikarová	FCHT	537,53 km

Počet sportovců zapojených do výzvy – celkem 371

zaměstnanec/zaměstnankyně	106
student/tka	265

Nejdelší záznam – jízda na kole

Tomáš Bajer	zaměstnanec	FCHT	250,5 km
Štěpán Hrdina	student	DFJP	172,0 km

Nejdelší záznam – běh

Pavel Lopour	zaměstnanec	DFJP	65,43 km
Anna Ptáčková	studentka	FR	30,33 km

Nejdelší záznam – souvislá chůze

Kateřina Kmentová	zaměstnankyně	FZS	77,34 km
Jakub Plachta	student	FCHT	60,14 km

Největší počet záznamů

zaměstnanci/zaměstnankyně

studenti/tky

Stanislav Machalík	DFJP	73	Štěpánka Dvořáková	FCHT	34
Patrik Pařík	FCHT	51	Dominika Josefová	FCHT	30
Michaela Jeníčková	REKTORÁT	45	Kateřina Pecková	FF	26
Petra Bajerová	REKTORÁT	36	Lucie Vokálová	FF	26
Tomáš Bajer	FCHT	36	Jana Kubešová	FES	25
Pavel Drabina	FCHT	31	Anna Ptáčková	FR	25
Kristýna Faltová	FZS	30	Dominik Petrnoušek	FCHT	25
Miroslav Dvořák	FEI	30			

Rozhýbejme univerzitu!

Celkové výsledky - DFJP

	Výsledek v km	Počet záznamů
zaměstnanec/ zaměstnankyně	2 666,18	195
jízda na kole	1 474,55	66
aktivní chůze	902,57	101
běh	289,06	28
student/ tka	4 008,75	191
jízda na kole	3 069,38	51
aktivní chůze	525,04	84
běh	414,33	56
Celkový součet	6 674,93	386

Výsledky dle sportovců a kategorií

		Výsledek v km			Výsledek v km
	zaměstnanec/ zaměstnankyně	2 666,18		student/ tka	4 008,75
	jízda na kole	1 474,55		jízda na kole	3 069,38
1.	Stanislav Machalík	489,58	1.	Štěpán Hrdina	1 806,50
2.	Pavel Lopour	479,04	2.	Jan Mamiňák	353,35
3.	David Šourek	242,10	3.	Tomáš Bellay	223,28
	chůze	902,57		chůze	525,04
1.	Stanislav Machalík	370,37	1.	Jan Kvoch	110,79
2.	Jan Chocholáč	127,85	2.	Zdeňka Stojaspalová	97,35
3.	David Šourek	105,70	3.	Šárka Vančurová	47,60
	běh	289,06		běh	414,33
1.	Pavel Lopour	110,17	1.	Michaela Vinšová	129,32
2.	Ivana Matoušová	100,83	2.	Filip Sudek	61,97
3.	Petr Nachtigall	65,04	3.	Andrea Lužíková	41,47

Celkové výsledky - FES

	Výsledek v km	Počet záznamů
zaměstnanec/ zaměstnankyně	845,21	103
jízda na kole	420,64	25
chůze	275,43	48
běh	149,14	30
student/ tka	5 306,81	387
jízda na kole	3 370,29	96
chůze	1 262,01	194
běh	674,51	97
Celkový součet	6 152,02	490

Výsledky dle sportovců a kategorií

	Výsledek v km		Výsledek v km
zaměstnanec/ zaměstnankyně	845,21	student/ tka	5 306,81
jízda na kole	420,64	jízda na kole	3 370,29
1. Pavel Sedlák	188,16	1. Bára Pilná	1 387,74
2. Jitka Komárková	107,50	2. Tomáš Jansa	262,61
3. Helena Oborníková	72,98	3. Kateřina Příhodová	242,39
chůze	275,43	chůze	1 262,01
1. Radka Stárková	87,11	1. Patrik Keltner	108,41
2. Helena Oborníková	53,63	2. Nikol Grmanová	91,96
3. Hana Jonášová	34,82	3. Jakub Falta	77,60
běh	149,14	běh	674,51
1. Kateřina Myslivcová	72,81	1. Simona Válková	109,69
2. Michaela Kotková Strítěská	66,54	2. Nikol Grmanová	88,24
3. Renáta Bílková	9,79	3. Filip Starý	83,42

Rozběhejme univerzitu!

Celkové výsledky - FEI

	Výsledek v km	Počet záznamů
zaměstnanec/ zaměstnankyně	830,80	107
jízda na kole	77,86	7
chůze	541,01	67
běh	211,93	33
student/tka	486,31	46
jízda na kole	145,68	4
chůze	40,92	7
běh	299,71	35
Celkový součet	1 317,11	153

Výsledky dle sportovců a kategorií

	Výsledek v km		Výsledek v km
zaměstnanec/ zaměstnankyně	830,80	student/tka	486,31
jízda na kole	77,86	jízda na kole	145,68
1. Lenka Tobišková	63,01	1. Jan Riegr	61,70
2. Petra Jiříštová	14,85	2. Václav Trpišovský	53,80
3.		3. Jiří Bartoš	17,78
chůze	541,01	chůze	40,92
1. Miroslav Dvořák	300,50	1. Benjamín Šafář	12,69
2. Dana Jablonská	68,09	2. Jakub Búzík	10,18
3. Klára Schejbalová	65,57	3. Jan Riegr	9,70
běh	211,93	běh	299,71
1. Dominika Macháčová	77,18	1. Šimon Pipek	99,92
2. Martin Pozdílek	73,80	2. František Šilar	84,92
3. Klára Schejbalová	38,84	3. Josef Želechovský	49,82

Rozhýbejme univerzitu!

Celkové výsledky – FCHT

	Výsledek v km	Počet záznamů
zaměstnanec/ zaměstnankyně	5 330,55	333
jízda na kole	2 797,61	102
chůze	671,06	63
běh	1 861,88	168
student/ tka	5 703,66	426
jízda na kole	2 919,76	72
chůze	1 715,82	220
běh	1 068,08	134
Celkový součet	11 034,21	759

Výsledky dle sportovců a kategorií

		Výsledek v km			Výsledek v km
	zaměstnanec/ zaměstnankyně	5 330,55		student/ tka	5 703,66
	jízda na kole	2 797,61		jízda na kole	2 919,76
1.	Tomáš Bajer	1 202,28	1.	Dominik Petrnoušek	927,04
2.	Patrik Pařík	870,50	2.	Dominika Josefová	798,31
3.	Jitka Klikarová	343,94	3.	Lucie Smetanová	690,23
	chůze	671,06		chůze	1 715,82
1.	Pavλίna Szabóová	222,31	1.	Jakub Plachta	226,58
2.	Patrik Pařík	110,80	2.	Štěpánka Dvořáková	139,26
3.	Lucie Michalcová	75,09	3.	Lenka Navrátilová	113,01
	běh	1 861,88		běh	1 068,08
1.	Pavel Drabina	615,25	1.	Tomáš Hostinský	265,56
2.	Renáta Čukanová	263,20	2.	Vojtěch Novák	151,57
3.	Lucie Písař	182,32	3.	Dominika Josefová	126,20

Rozhýbejme univerzitu!

Celkové výsledky - FF

	Výsledek v km	Počet záznamů
zaměstnanec/ zaměstnankyně	5 330,55	333
jízda na kole	2 797,61	102
chůze	671,06	63
běh	1 861,88	168
student/ tka	5 703,66	426
jízda na kole	2 919,76	72
chůze	1 715,82	220
běh	1 068,08	134
Celkový součet	11 034,21	759

Výsledky dle sportovců a kategorií

	Výsledek v km		Výsledek v km
zaměstnanec/ zaměstnankyně	654,03	student/ tka	943,00
jízda na kole	428,92	jízda na kole	110,78
1. Jiří Kubeš	268,30	1. Markéta Dubnová	41,62
2. Zbyněk Vydra	133,22	2. Eliška Dostálová	25,95
3. Vladan Hanulík	27,40	3. Tereza Houžvičková	23,01
chůze	78,24	chůze	513,45
1. Zbyněk Vydra	50,74	1. Kateřina Pecková	149,39
2. Jiří Kubeš	27,50	2. Kateřina Komorousová	87,02
3.		3. Anna Tvrzníková	75,60
běh	146,87	běh	318,77
1. Vladan Hanulík	131,19	1. Lucie Vokálová	110,08
2. Ivo Říha	15,68	2. Tereza Houžvičková	62,75
3.		3. Jan Šerý	50,69

Rozhýbejme univerzitu!

Celkové výsledky - FR

	Výsledek v km	Počet záznamů
zaměstnanec/ zaměstnankyně	20,36	4
chůze	20,36	4
student/ tka	423,92	28
chůze	8,78	1
běh	415,14	27
Celkový součet	444,28	32

Výsledky dle sportovců a kategorií

		Výsledek v km			Výsledek v km
	zaměstnanec/ zaměstnankyně	20,36		student/ tka	423,92
	chůze	20,36		chůze	8,78
1.	Petra Zítková	20,36	1.	Eliška Drašnarová	8,78
				běh	415,14
			1.	Anna Ptáčková	404,34
			2.	Ludmila Stašová	10,80

Rozhýbejme univerzitu!

Celkové výsledky - FZS

	Výsledek v km	Počet záznamů
zaměstnanec/ zaměstnankyně	1 568,27	204
jízda na kole	249,07	10
chůze	863,14	130
běh	456,06	64
student/tka	776,21	99
jízda na kole	172,80	10
chůze	370,02	47
běh	233,39	42
Celkový součet	2 344,48	303

Výsledky dle sportovců a kategorií

	Výsledek v km		Výsledek v km
zaměstnanec/ zaměstnankyně	1 568,27	student/tka	776,21
jízda na kole	249,07	jízda na kole	172,80
1. Kamila Marková	142,43	1. Tereza Kellnerová	104,22
2. Iveta Černožorská	20,00	2. Nikola Halousková	40,04
3. Drahomíra Ciberová	19,35	3. Patrik Janeczko	22,40
chůze	863,14	chůze	370,02
1. Kristýna Faltová	174,56	1. Lenka Petrnošková	56,70
2. Helena Poláčková	124,97	2. Lucie Hrachovinová	48,62
3. Vít Blanař	85,87	3. Hana Tylová	36,59
běh	456,06	běh	233,39
1. Monika Vodová	89,56	1. Hana Tylová	67,65
2. Klára Václavíková	76,99	2. Anna Formanová	30,61
3. Hana Theer Vítková	68,51	3. Erik Mach	21,58

Rozhýbejme univerzitu!

Celkové výsledky - REKTORÁT

	Výsledek v km	Počet záznamů
zaměstnanec/ zaměstnankyně	2 025,99	230
jízda na kole	964,83	67
chůze	828,99	127
běh	232,17	36
Celkový součet	2 025,99	230

Výsledky dle sportovců a kategorií

		Výsledek v km
	zaměstnanec/ zaměstnankyně	2 025,99
	jízda na kole	964,83
1.	Petra Bajerová	427,66
2.	Jan Krulich	367,98
3.	Monika Vejchodová	68,90
	chůze	828,99
1.	Michaela Jeníčková	255,86
2.	Zaan Bester	96,12
3.	Tereza Karanská	94,47
	běh	232,17
1.	Lucie Roháčová	62,88
2.	Monika Vejchodová	38,80
3.	Lenka Sládková	38,22

02. 05. 2022

Vedoucí KTS:
Vypracovala:

Mgr. Jan Němec
Mgr. Pavla Procházková